

# Informations *Rapides*

29 novembre 2013 - n° 276



## ■ Indice des prix de l'entretien-amélioration de logements - Troisième trimestre 2013

### Les prix de l'entretien-amélioration de logements augmentent de 0,2 % au troisième trimestre 2013

**Avertissement :** à compter du troisième trimestre 2013, les indices des prix de l'entretien-amélioration de logements sont calculés et publiés par l'Insee en données brutes et en référence 100 en moyenne annuelle 2010, comme les autres indices de prix à la production de l'Insee; ils l'étaient précédemment par le SOeS, au Ministère de l'Écologie, en données corrigées des variations saisonnières et en référence 100 au premier trimestre 2010.

Au troisième trimestre 2013, l'indice des prix des travaux d'entretien-amélioration des logements (IPEA) est en hausse (+ 0,2 %) après une stabilité au trimestre précédent (0,0 %). Sur un an, l'IPEA croît de 1,3 % et l'index BT 50 « rénovation - entretien tous corps d'état », qui reflète l'évolution des coûts de l'entretien-amélioration, de 0,9 %.

Les prix augmentent dans la *plomberie sanitaire* (+ 0,8 %, soit + 2,7 % sur un an), *l'électricité* (+ 0,6 %, soit 0,0 % sur un an), la *couverture-zinguerie* (+ 0,6 %, soit + 2,0 % sur un an), la *menuiserie de bois et de PVC* (+ 0,2 %, soit + 2,1 % sur un an) et la *maçonnerie, béton armé, carrelage* (+ 0,2 %, soit + 1,0 % sur un an).

#### Indices de prix et de coût de l'entretien-amélioration de logements (IPEA et BT50)

Données brutes, base et référence 100 en 2010

|   | Poids        | 2013T3       | Glissement (%) |              |
|---|--------------|--------------|----------------|--------------|
| IPEA  | 1 000        | 104,9        | T/T-1          | T/T-4        |
| Maçonnerie, béton armé, carrelage                 | 169          | 102,8        | + 0,2          | + 1,3        |
| Peinture, revêtement mural, revêtement sol souple | 169          | 102,5        | 0,0            | + 0,1        |
| Menuiserie de bois et de PVC                      | 155          | 107,0        | + 0,2          | + 2,1        |
| Génie climatique                                  | 107          | 106,8        | - 0,5          | + 2,0        |
| Plomberie sanitaire                               | 101          | 109,6        | + 0,8          | + 2,7        |
| Couverture, zinguerie                             | 94           | 105,1        | + 0,6          | + 2,0        |
| Électricité                                       | 92           | 103,5        | + 0,6          | 0,0          |
| Menuiserie métallique, serrurerie                 | 63           | 106,2        | - 0,1          | + 1,5        |
| Plâtrerie   | 50           | 100,4        | + 0,2          | - 1,0        |
| <b>BT 50</b>                                      | <b>1 000</b> | <b>106,8</b> | <b>+ 0,1</b>   | <b>+ 0,9</b> |

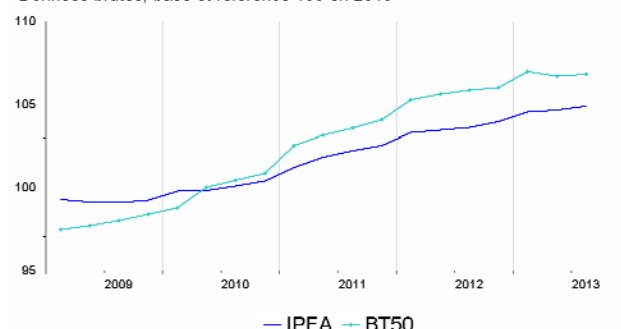
Source(s) : Insee, Ministère de l'Écologie

Les prix sont stables ce trimestre dans la *peinture, revêtement mural, revêtement sol souple* (0,0 %, soit + 0,1 % sur un an) et dans la *menuiserie métallique, serrurerie* (- 0,1 %, soit + 1,5 % sur un an).

Les prix reculent au troisième trimestre 2013 dans le *génie climatique* (- 0,5 %, mais + 2,0 % sur un an).

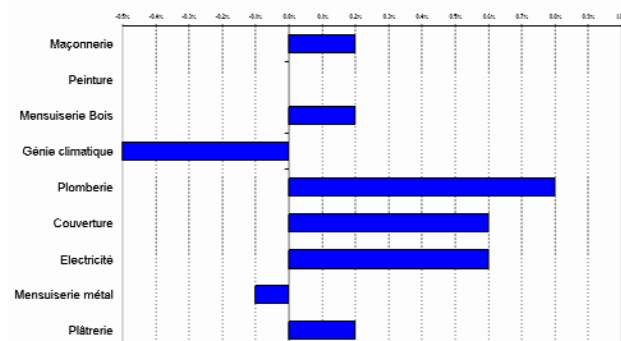
#### Indices de prix et de coût de l'entretien-amélioration de logements (IPEA et BT50)

Données brutes, base et référence 100 en 2010



Source(s) : Insee, Ministère de l'Écologie

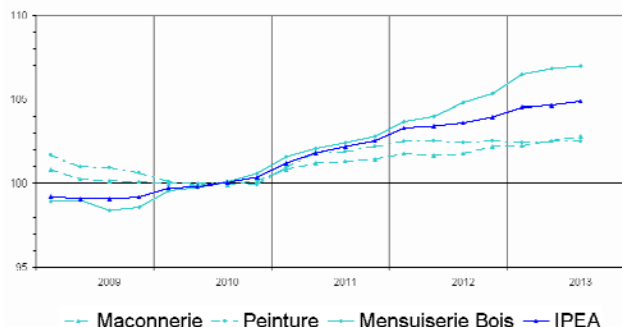
#### Évolutions trimestrielles des indices de prix de l'entretien-amélioration de logements (en %)



Source(s) : Insee

## Évolutions des principaux indices de prix de l'entretien-amélioration de logements

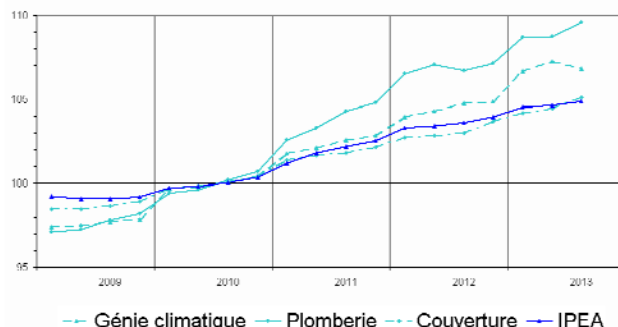
Données brutes, base et référence 100 en 2010



Source(s) : Insee, Ministère de l'Écologie

## Évolutions des principaux indices de prix de l'entretien-amélioration de logements

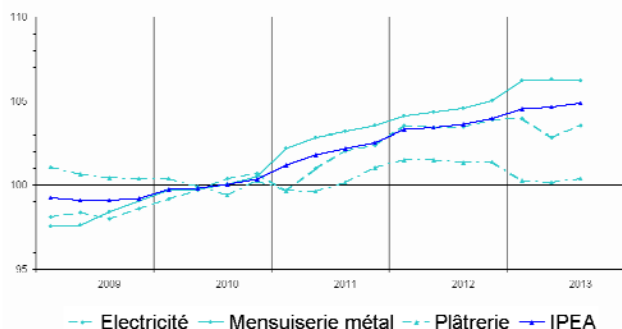
Données brutes, base et référence 100 en 2010



Source(s) : Insee, Ministère de l'Écologie

## Évolutions des principaux indices de prix de l'entretien-amélioration de logements

Données brutes, base et référence 100 en 2010



Source(s) : Insee, Ministère de l'Écologie

## Mesure des révisions des indices de prix de l'entretien-amélioration de logements (en points)

|   | 2013T2       |
|---|--------------|
| <b>IPEA</b>                                       | <b>+ 0,1</b> |
| Maçonnerie, béton armé, carrelage                 | + 0,1        |
| Peinture, revêtement mural, revêtement sol souple | ///          |
| Menuiserie de bois et de PVC                      | ///          |
| Génie climatique                                  | - 0,1        |
| Plomberie sanitaire                               | ///          |
| Couverture, zinguerie                             | ///          |
| Électricité                                       | + 0,1        |
| Menuiserie métallique, serrurerie                 | ///          |
| Plâtrerie   | + 0,8        |

Note de lecture : l'évolution de l'indice IPEA entre le premier trimestre et le deuxième trimestre 2013 publiée en septembre s'établissait à + 0,1 %. Elle est revue à + 0,2 % ; soit une révision à la hausse de 0,1 point.

Source(s) : Insee, Ministère de l'Écologie

## Pour en savoir plus :

### Définition

L'indice des prix des travaux d'entretien-amélioration des logements (IPEA) est un indice trimestriel qui mesure l'évolution des prix hors taxes pratiqués par les entreprises de la construction (y compris artisanales), pour leurs travaux d'entretien et d'amélioration des logements existants pendant le trimestre de constat. L'index BT50 « rénovation - entretien tous corps d'état » du bâtiment reflète l'évolution des coûts supportés par ces mêmes entreprises (principalement salaires et matériaux).

### Méthode de calcul

L'indice des prix des travaux d'entretien-amélioration des logements (IPEA) est calculé trimestriellement à partir de l'observation des prix pratiqués par un échantillon d'entreprises vendant des travaux de construction spécialisés à des clients finals, pour des logements existants en France métropolitaine et comportant obligatoirement la pose et la fourniture des matériaux. Chaque entreprise suit chaque trimestre des « prestations représentatives », parmi celles qu'elle réalise le plus couramment, et qui reflètent l'évolution des prix de familles de travaux plus vastes. Outre la description technique des travaux, la prestation est caractérisée par la taille du chantier, les conditions de réalisation et le type de clientèle et de marché. Ces prix sont hors taxes, nets de rabais. Chaque trimestre, environ 1 000 séries de prix sont ainsi relevées. Le panel des entreprises interrogées est renouvelé par cinquième tous les ans.

Le domaine de l'entretien-amélioration des logements distingue neuf familles de travaux. Chaque famille correspond à une seule classe de la nomenclature d'activité française (NAF), relevant toutes de la division 43 de la NAF : travaux de construction spécialisés. Un indice de prix est calculé pour chacune de ces familles et l'indice global est obtenu par agrégation.

Les neuf indices de familles de travaux et l'IPEA global sont des indices de Laspeyres dont la base est révisée tous les cinq ans.

### Diffusion

Les séries longues des indices de prix des travaux d'entretien-amélioration des logements sont disponibles sur le site [www.bdm.insee.fr](http://www.bdm.insee.fr) en données brutes pour l'indice global et ses familles de produits.

- Des données complémentaires (séries longues, méthodologie, pages internet associées, etc.) figurent sur la page HTML de cette publication : <http://www.insee.fr/fr/themes/indicateur.asp?id=36>
- Retrouvez les séries longues dans la BDM : [G1493](#)
- Contact presse : [bureau-de-presse@insee.fr](mailto:bureau-de-presse@insee.fr)

Prochaine publication : 28 février 2014 à 12h00